

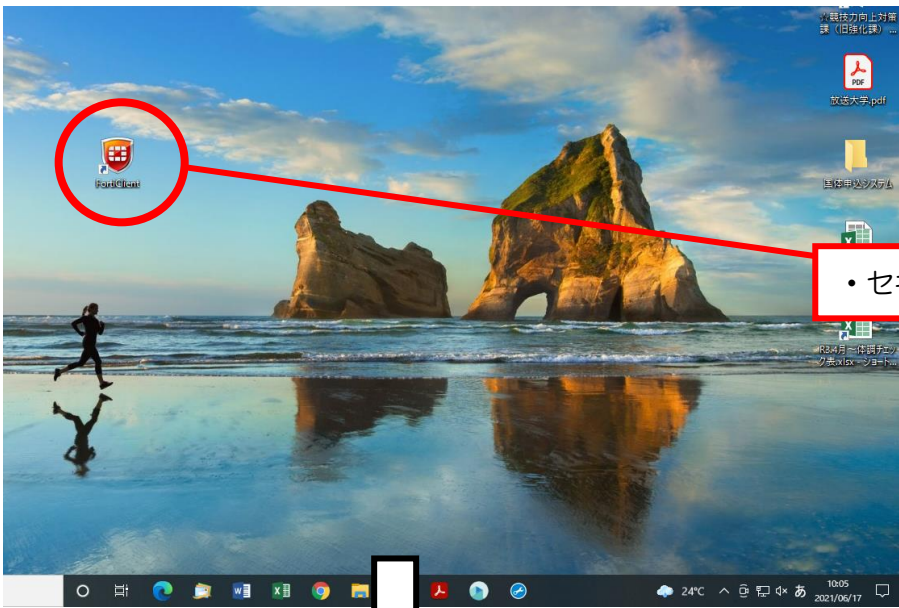
国民体育大会参加申込システム 利用フロー

2021.6.21 版

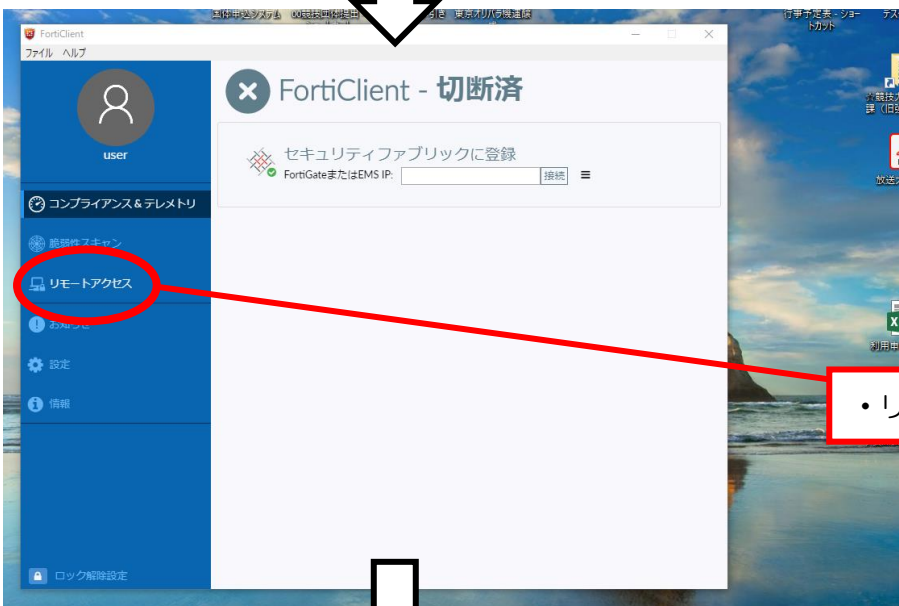
■WEB申込みの流れ（概要）

○セキュリティソフト (FortiClient) のダウンロード	・ダウンロード方法については下記を参照下さい。 県体協HP書庫内 ◇セキュリティソフトのDLについて
○準備	・インターネット環境 ・ログインID・パスワード（案内済み） ・ワンタイムパスワードが届くメールアドレス（案内済み）
①セキュリティソフトの起動 (FortiClient)	・セキュリティソフトを起動しログインID・パスワードを入力。
②サイト立ち上げ	・国体参加申込システムを起動する。 システム URL https://jspo-entry.japan-sports.or.jp/login
③ログイン	・ログインID・パスワードを入力。 ※入力後、指定アドレスにワンタイムパスワードが届く
④ワンタイムパスワード入力	・ワンタイムパスワードを入力。
☆参加申込システムへのログイン完了☆	
⑤ふるさと登録 (ふるさと選手がない場合は不要)	・【申込書を申請する】から「ふるさと申込書」を選択。 ・ふるさと選手の情報を入力する。 ※監督・選手情報入力の前にふるさと登録を行う必要あり
⑥監督・選手等情報入力	・参加する監督、選手等の情報を入力
⑦入力完了	・すべての入力が完了したら下記ボタンを押下 <input checked="" type="checkbox"/> 申込書チェック ⇒ <input checked="" type="checkbox"/> 確定 ※不備がある場合は修正箇所が表示される
☆参加申込完了☆	
※不備がある場合は県体協または実行委員会から修正依頼があります。	

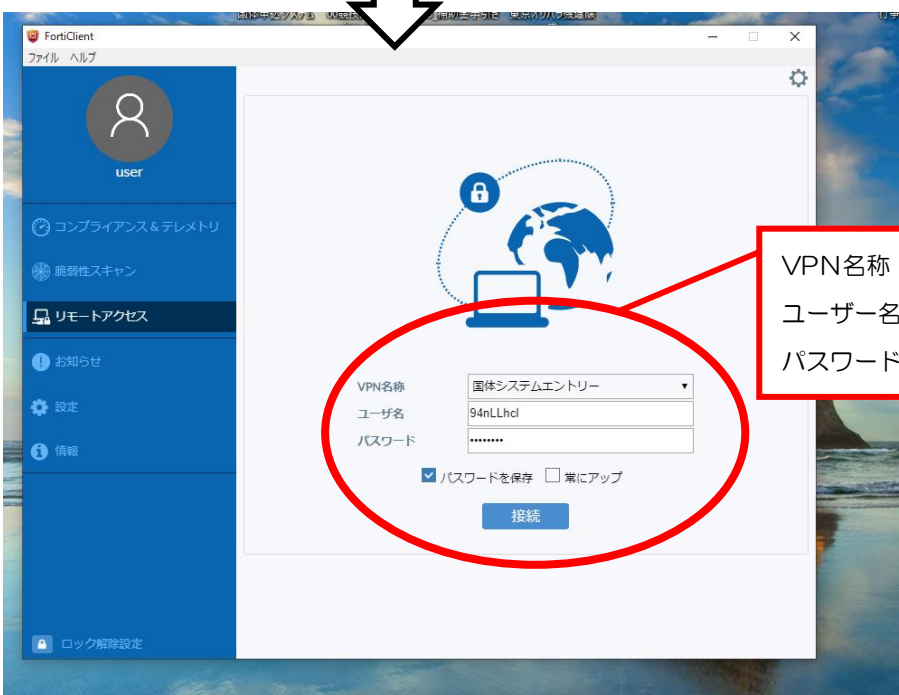
(1) セキュリティソフトの起動・接続



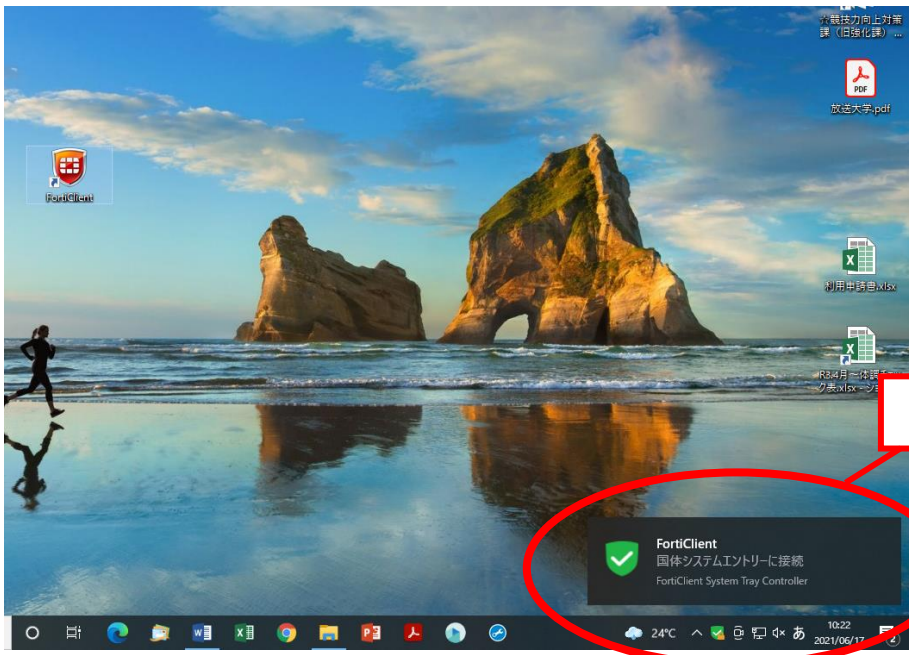
• セキュリティソフトを立ち上げ



• リモートアクセスを選択



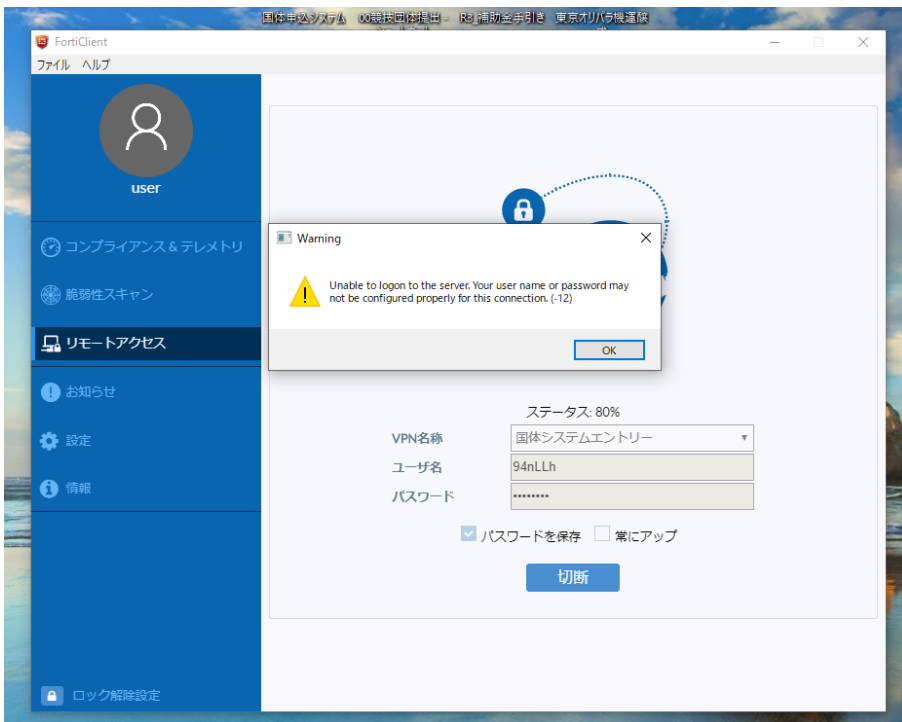
VPN名称 ⇒ 国体システムエントリーを選択
ユーザー名 ⇒ 競技団体ごと
パスワード ⇒ 競技団体ごと



• 接続完了

★セキュリティソフト起動時によく起こるエラー（接続不備）の例を下記に示します。

エラーのケース① ステータス80%で停止

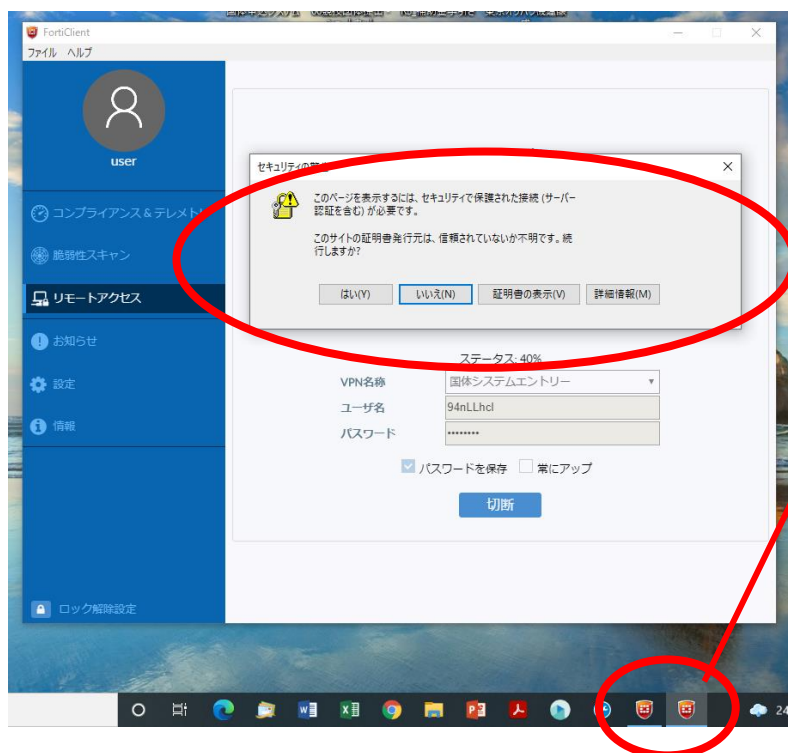


【原因】 ユーザー名やパスワードの誤入力

【対応】 ユーザー名やパスワードを正しく入力

⇒英語大文字の「I」（アイ）と小文字の「l」（エル）と数字の「1」や英語大文字の「O」（オー）と数字の「0」などを手入力時に誤っているケースがあります。

エラーのケース② ステータス40%で停止



注) セキュリティ警告画面が隠れているケースがあります。

【対応】セキュリティの警告で「はい」を選択する。

上記以外にもエラーとなる（接続されない）ケースがあります。

その際は富山県体育協会までお知らせください（エラーメッセージの写真（画像）をメールにて送付下さい）。

(2) サイト立ち上げ

セキュリティソフトが起動・接続されたら、「国体参加申込システム」を起動させる。

システム URL <https://jspo-entry.japan-sports.or.jp/login>

※セキュリティソフトが接続されていないと「国体参加申込システム」は起動しません。

(3) ログイン

・ログインID、パスワードを入力

(4) ワンタイムパスワードを入力



国民体育大会
参加申込システム

認証コードを入力してください。

認証コード

認証

ログイン画面に戻る

・ワンタイムパスワードを入力

☆参加申込システムへのログイン完了☆

ログイン後の手続き（ふるさと申込、監督・選手等の情報入力）は下記を参照下さい。

国民体育大会参加申込システム操作マニュアル 申込者用第 1.4 版（PDF）

⇒ 富山県体育協会HP 書庫 に掲載