

# 国民体育大会参加申込システム 利用フロー

- 国民体育大会参加申込システムの利用について、おおまかな流れ（フロー）が記載されています。
- 詳細については「県体協HP書庫内」にあります簡易マニュアルをご確認下さい。

—掲載ファイル—

【国民体育大会参加申込簡易マニュアル】

01 ログイン編／02 メンテナンス編／03 ふるさと登録編／04 選手・監督登録編／05 情報検索編

## (1) 国民体育大会参加申込システムの表示

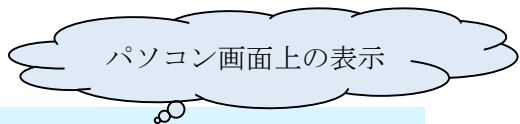
- ・インターネットにおいて下記の URL へアクセスして下さい。

<https://jasa-entry.japan-sports.or.jp/>

- ・もしくは、検索バーで 国民体育大会参加申込 と検索。

## (2) システムへのログイン

### ■ユーザー名・パスワードの入力（案内済み）



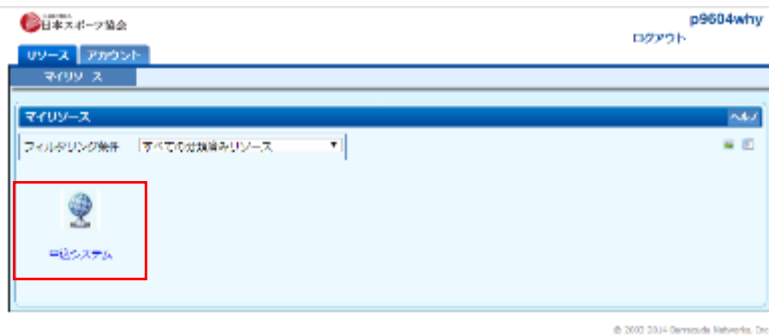
### ■ワンタイムパスワードの入力

(受信されるメールアドレスは協会にて設定済み)

### ■ログイン画面が表示⇒ログイン押下



■ 申込システムのアイコンをクリック



(3) 大会申込

■ 大会申込書を選択



■ 該当の大会名を選択

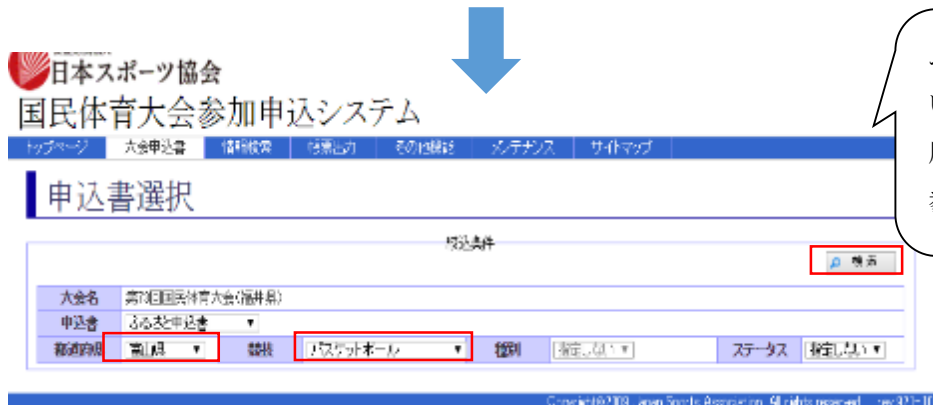


■ふるさと申込 \*ふるさと登録の必要がない場合は次へ

- ・申込書タブから「ふるさと申込書」を選択
- ・都道府県及び競技を選択し「検索」を選択



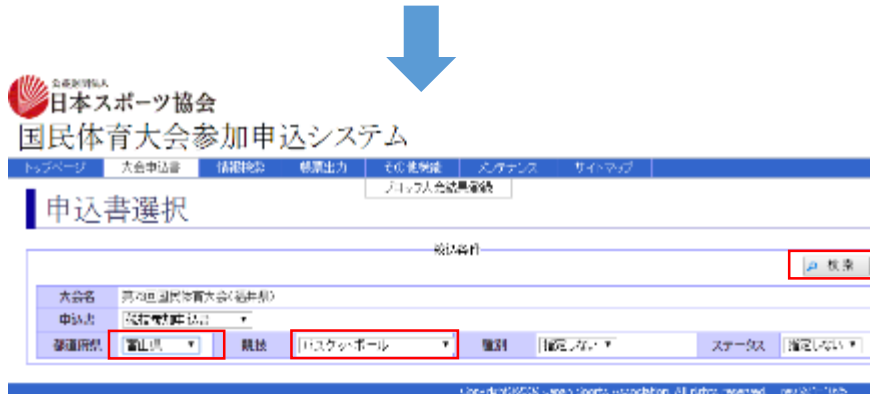
競技申込を行う前に「ふるさと登録」が必要です。



ふるさと登録の詳細については、県体協 HP の書庫内「ファイル 03」を参照下さい。

■競技参加申込

- ・申込書タブから「競技参加申込書」を選択
- ・都道府県及び競技を選択し「検索」を選択



- ・編集を行う種別を選択し「編集」を選択

申込書選択

大会名: 第78回国民体育大会(岩手県)

申込種別: 競技参加申込書

種別: 個人種別

競技: バスケットボール

種別: 個人種別

ステータス: 未入力

種別	競技	申込者	申込種別	種別	ステータス	更新日時
個人種別	バスケットボール	成年男子	個人種別	個人種別	未入力	
個人種別	バスケットボール	成年女子	個人種別	個人種別	未入力	
個人種別	バスケットボール	少年男子	個人種別	個人種別	未入力	
個人種別	バスケットボール	少年女子	個人種別	個人種別	未入力	

- ・右上の「編集」を選択し「申込書共通情報」の入力を行う

競技参加申込書

大会名: 第78回国民体育大会(岩手県)

競技: バスケットボール

種別: 個人種別

申込種別: 競技参加申込書

申込種別: 個人種別

種別: 個人種別

ステータス: 未入力

更新日時: --

共通情報

フリガナ: \_\_\_\_\_

氏名: \_\_\_\_\_

自宅: \_\_\_\_\_

TEL: \_\_\_\_\_

FAX: \_\_\_\_\_

携帯: \_\_\_\_\_

TEL: \_\_\_\_\_

FAX: \_\_\_\_\_

- ・「申込書共通情報」の内容入力

The screenshot shows the application form for the National Sports Meeting. The '競技参加申込書共通情報' section is highlighted with a red border and contains the following fields:

大会名	第74回国民体育大会(宮城県)	種別	四年男子
種別	バスケットボール	種別	四年男子
申込年度	2018(平成30)	種別	四年男子
申込期	2018/03/28	種別	四年男子
申込者名	富士通バスケットボール協会(宮城県代表)	種別	四年男子
申込者名	富士通バスケットボール協会(宮城県代表)	種別	四年男子
申込者名	富士通バスケットボール協会(宮城県代表)	種別	四年男子
申込者名	富士通バスケットボール協会(宮城県代表)	種別	四年男子
申込者名	富士通バスケットボール協会(宮城県代表)	種別	四年男子
申込者名	富士通バスケットボール協会(宮城県代表)	種別	四年男子
申込者名	富士通バスケットボール協会(宮城県代表)	種別	四年男子
申込者名	富士通バスケットボール協会(宮城県代表)	種別	四年男子
申込者名	富士通バスケットボール協会(宮城県代表)	種別	四年男子
申込者名	富士通バスケットボール協会(宮城県代表)	種別	四年男子



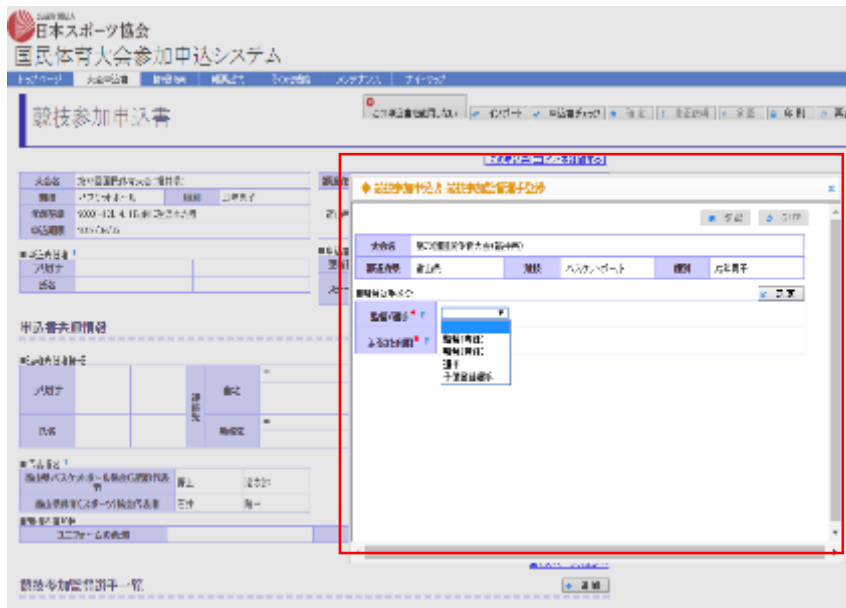
(申込書共通情報の入力完了したら)

- ・右下の「追加」を選択し「競技参加監督選手登録」について内容入力

The screenshot shows the application form with the '追加' (Add) button highlighted in a red box. The '追加' button is located at the bottom right of the form, next to the '競技参加監督選手登録' (Competition Participation Supervisor Registration) section.

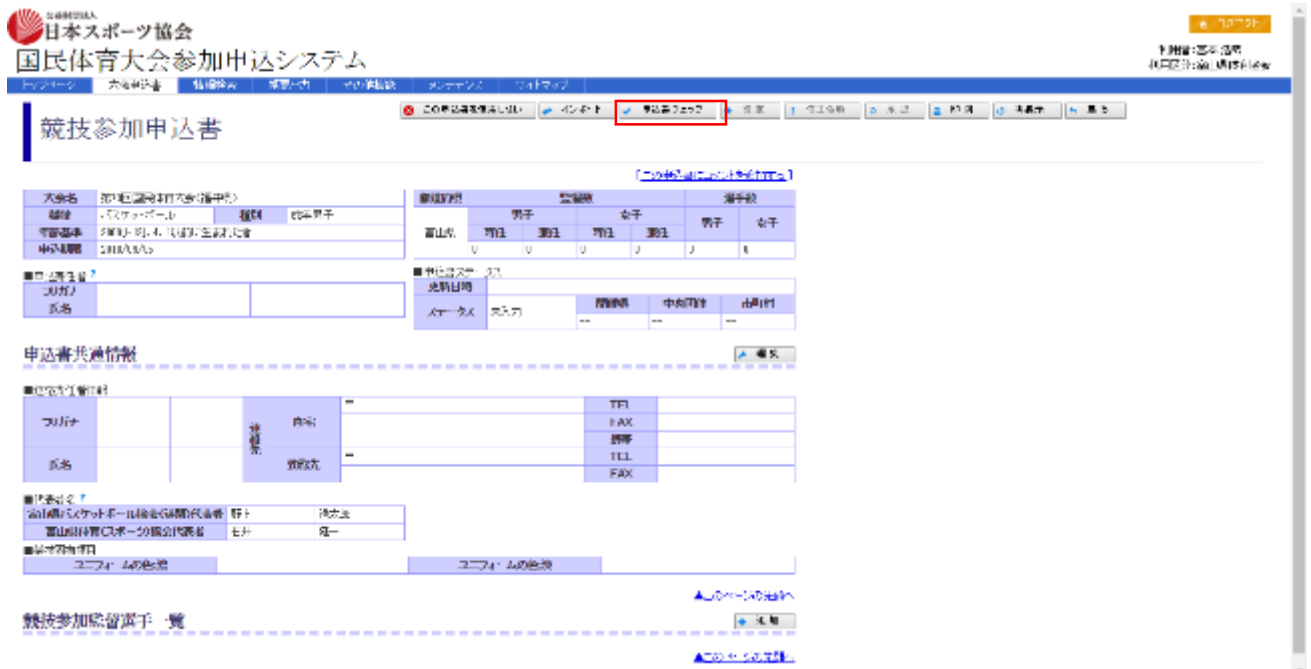


- ・「競技参加監督選手登録」の内容入力

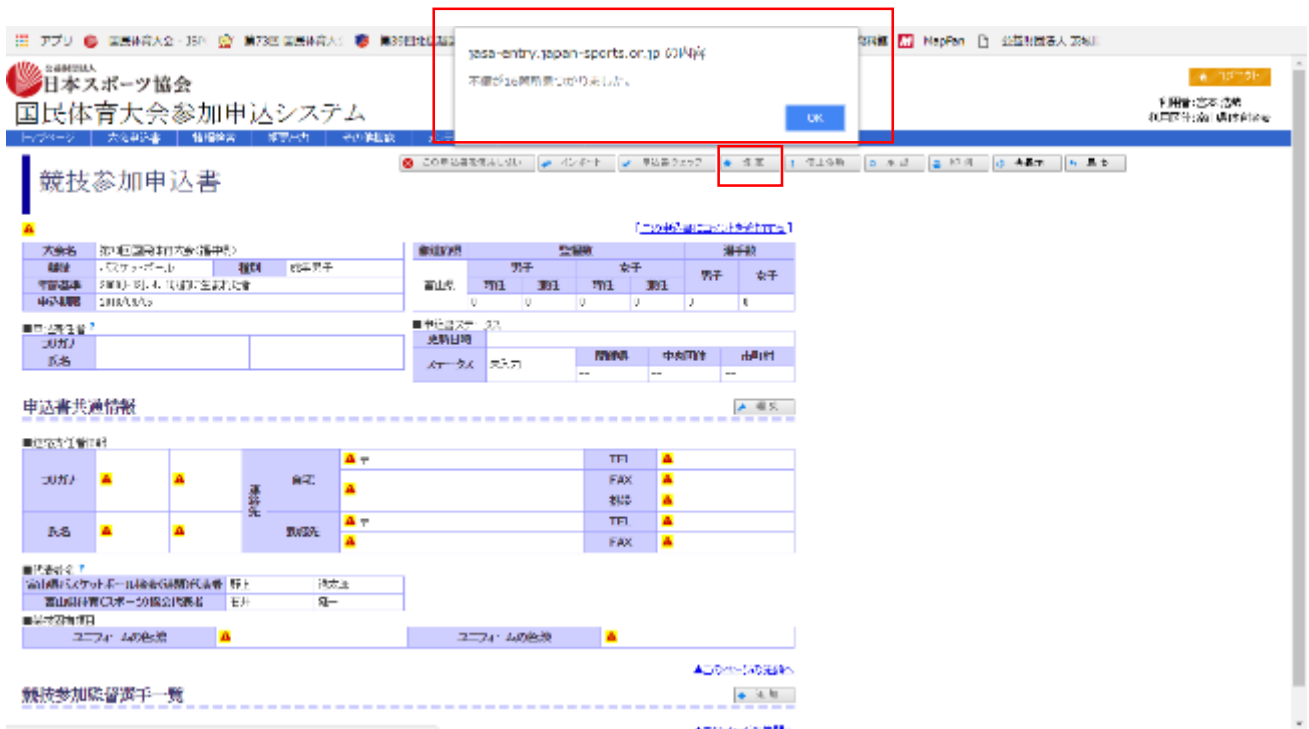


■ 申込内容の確認

- ・内容をすべて入力したら、申込チェックを選択



▲不備がある場合は、その“数”と“該当箇所にマーク”が示される



■「すべての種別の入力完了」し不備がなければ“確定ボタン”が押下可能となる。  
内容に問題がなければ“確定ボタン”を押下する。

\*確定ボタン押下後は変更不可となります。変更したい場合は県体協へご連絡下さい。

■押下したら富山県体育協会にて内容を確認。

不備がない ⇒ 入力手続き完了

不備がある ⇒ 差し戻し（内容を修正し、再度確定ボタンを押下）

以上で、入力手続きが完了となります。

参加申込システムのガイドが富山県体育協会HP書庫内に掲載されています。

入力について不明な点がございましたら下記までお問合せ下さい。

**【問合せ先】**

公益財団法人富山県体育協会

競技力向上対策課 清水・池田・飯村

Tel 076-461-7138

Mail yoshiyuki.iimura@toyama-sports.

# 問合せ事例集

## ◆システムへのログインについて

Q1 ユーザー名・パスワードがわかりません。

A1 各競技団体の担当者に通知しておりますので、担当の方へご確認下さい。

Q2 ワンタイムパスワードはどこへ届くのですか？

A2 各競技団体で申請・登録したメールアドレスに届きます。団体のご担当の方へご確認下さい。

Q3 ワンタイムパスワードを入力してもエラーになります。

A3 送付されたパスワードをコピーして入力箇所に貼り付けて下さい。それでもうまくいかない場合は県体協へご連絡下さい。

## ◆競技参加申込について

Q1 すべての情報を入力したのに確定ボタンが押せません。

A1 以下2点の可能性がります。

①入力内容に不備がある。

⇒タブの「申込チェック」を選択して下さい。不備の箇所が表示されます。

②すべての種別・監督の入力が済んでいない。

⇒すべての入力を完了させてください。

③すべての申込書のチェックがなされていない。

⇒予選で敗退した種別のシートも作業が必要です。

Q2 インポートはどのようなときに使用しますか？

A2 インポートは“過去に入力した内容を抽出して入力できる機能”です。

過去に登録した監督・選手のデータがある場合は入力作業が容易になります。

詳細は県体協HP書庫内の「ファイルO4」を確認下さい。



Q3 無職の選手の所属先は空欄でよいですか？

A3 空欄では不備と認定されます。〇〇協会等と入力して下さい。

Q4 どのような場合に差し戻しとなりますか？

A4 ①氏名の誤入力（漢字の誤り）

【よくあるケース】石崎→石崎、高木→高木、涼太→涼汰

②所属先の誤入力

【よくあるケース】■■高校→■■高等学校、■■中学校→■■市立■■中学校

③その他

・教諭の場合は（教）と入力。株式会社の場合は株もしくは株式会社を入力。

・

#### ◆ふるさと申込について

Q1 ふるさと申込の手続きについて教えてください。

A1 以下2つの手続きを行って下さい。

①WEB申込

②書面による「ふるさと申込書」の提出（県体協へ）

①WEB申込について

県体協HP書庫内 「参加申込フロー」及び「ファイル03」を参照

②書面による「ふるさと申込書」の提出

様式 ⇒ 県体協HP書庫内 ※新規と継続の2種類があります。

提出先 ⇒ 県体協

留意事項 ⇒ 登録する選手本人の捺印が必要

Q2 ふるさと選手はどのような選手が対象ですか？

A2 「卒業中学校」又は「卒業高等学校」のいずれかが富山県の学校の場合に適用となります。個別の案件については、県体協までお問合せ下さい。