


受付 No.	392 			第36回北信越国民体育大会	
	最終成績報告用紙			報告者氏名: 若林貴雄	
競技 No	11-43	競技名	ハンドボール競技	期日	8月23日
種別	成年男子	会場名	氷見市ふれあいスポーツセンター		

順位	県名	本国体出場
1位	福井県	○
2位	石川県	○
3位	長野県	
4位	富山県	
5位	新潟県	

- \* 本国体出場権を得た県には、○印をつけてください。
- \* 順位をつけられない種目は、順位の欄を消してください。

〈備考〉



受付	No. 393	第36回北信越国民体育大会 最終成績報告用紙		報告者氏名: 若林貴雄	
競技No	11-42	競技名	ハンドボール競技	期日	8月23日
種別	成年女子	会場名	氷見市ふれあいスポーツセンター		

順位	県名	本国体出場
1位	石川県	○
2位	富山県	○
3位	長野県	
4位	福井県	
5位	新潟県	

- \* 本国体出場権を得た県には、○印をつけてください。
- \* 順位をつけられない種目は、順位の欄を消してください。

〈備考〉


受付	No.	第36回北信越国民体育大会			
	394	最終成績報告用紙		報告者氏名: 若林貴雄	
競技No	11-4	競技名	ハンドボール競技	期日	8月23日
種別	少年男子	会場名	氷見市ふれあいスポーツセンター		

順位	県名	本国体出場
1位	富山県	○
2位	福井県	
3位	新潟県	
3位	長野県	
5位	石川県	

\* 本国体出場権を得た県には、○印をつけてください。  
 \* 順位をつけられない種目は、順位の欄を消してください。

〈備考〉

競技終了

受付 No. 395 

第36回北信越国民体育大会  
最終成績報告用紙

報告者氏名: 若林貴雄

競技No	11-45	競技名	ハンドボール競技	期日	8月23日
種別	少年女子	会場名	氷見市ふれあいスポーツセンター		

順位	県名	本国体出場
1位	石川県	○
2位	富山県	
3位	新潟県	
3位	長野県	
5位	福井県	

\* 本国体出場権を得た県には、○印をつけてください。  
\* 順位をつけられない種目は、順位の欄を消してください。

〈備考〉

交付	390
競技	11-40

ハンドボール

大会名: 平成27年度 第36回北信越国民体育大会 成年男子

		長野県	新潟県	富山県	石川県	福井県	勝	負	分	得点	失点	差	勝点	順位			
長野県			13 - 9	12 - 15	12 - 18	4 - 20											
		○	17 - 16	○	19 - 15	×	16 - 21	×	12 - 16	2	2	0	106	132	-26	4	3
			30 - 25		31 - 30		27 - 39		18 - 38								
新潟県		9 - 13		6 - 16	14 - 20	12 - 15											
	×	16 - 17		×	17 - 14	×	18 - 16	×	10 - 22	0	4	0	102	133	-31	0	5
		25 - 30			23 - 30		32 - 36		22 - 37								
富山県		16 - 12	16 - 6		13 - 21	7 - 17											
	×	15 - 19	○	14 - 17	×	18 - 17	×	11 - 14	1	3	0	109	129	-14	2	4	
		30 - 31		30 - 23		31 - 38		18 - 31									
石川県		18 - 12	20 - 14	21 - 13		14 - 13											
	○	21 - 15	○	16 - 18	○	17 - 18	×	11 - 14	3	1	0	138	117	21	6	2	
		39 - 27		36 - 32		38 - 31		25 - 27									
福井県		20 - 6	15 - 12	17 - 7	19 - 14												
	○	19 - 12	○	22 - 10	○	14 - 11	○	14 - 11	4	0	0	133	63	50	8	1	
		38 - 18		37 - 22		31 - 18		27 - 25									

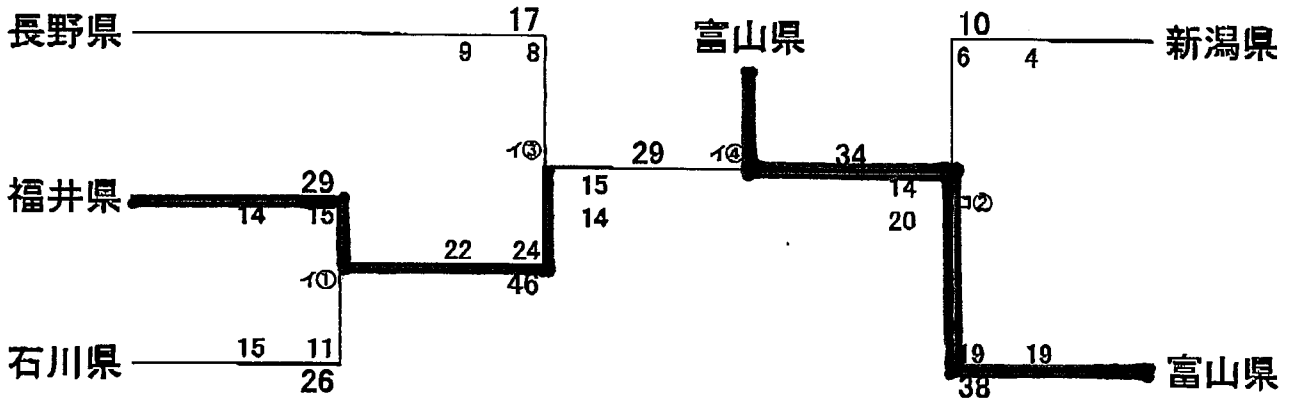
大会名: 平成27年度 第36回北信越国民体育大会 成年女子

		長野県	新潟県	富山県	石川県	福井県	勝	負	分	得点	失点	差	勝点	順位			
長野県			12 - 4	9 - 14	6 - 13	11 - 3											
		○	15 - 0	×	7 - 15	×	8 - 12	○	4 - 16	2	2	0	72	71	1	4	3
			27 - 4		16 - 29		14 - 25		15 - 13								
新潟県		4 - 12		6 - 22	1 - 28	4 - 16											
	×	0 - 15		×	5 - 21	×	9 - 27	×	5 - 21	0	4	0	28	162	-134	0	5
		4 - 27			11 - 43		4 - 55		9 - 37								
富山県		14 - 9	22 - 6		10 - 12	10 - 10											
	○	18 - 7	○	21 - 5	×	6 - 15	○	13 - 10	3	1	0	111	74	37	6	2	
		29 - 16		43 - 11		16 - 27		23 - 20									
石川県		12 - 6	29 - 1	12 - 10		17 - 1											
	○	12 - 6	○	27 - 3	○	15 - 6	○	21 - 7	4	0	0	145	42	103	8	1	
		25 - 14		55 - 4		27 - 16		38 - 8									
福井県		3 - 11	19 - 4	10 - 10	1 - 17												
	×	10 - 4	○	21 - 5	×	10 - 19	×	7 - 21	1	3	0	78	85	-7	2	4	
		13 - 15		37 - 9		20 - 23		8 - 38									

受付	391
競技	11-41

ハンドボール

少年男子



少年女子

